



*Hurá, čtu!*

## PSÍ DEN

### Aktivity ke knížce

Ahoj, jsem Ebi! Znáš mě už z knížky. Pojď podnikneme spolu nějaká dobrodružství. Přinášíme vám pár tipů, co dalšího můžete s knížkou a jejím tématem dělat.

#### úkoly

#### Najdi! Vymysli! Odpověz!

Pomozte dítěti myslet a rozvíjet všímavost. Motivujte ho k zapamatování detailů. Není cílem ho nachytat! Cílem je, aby bylo úspěšné.

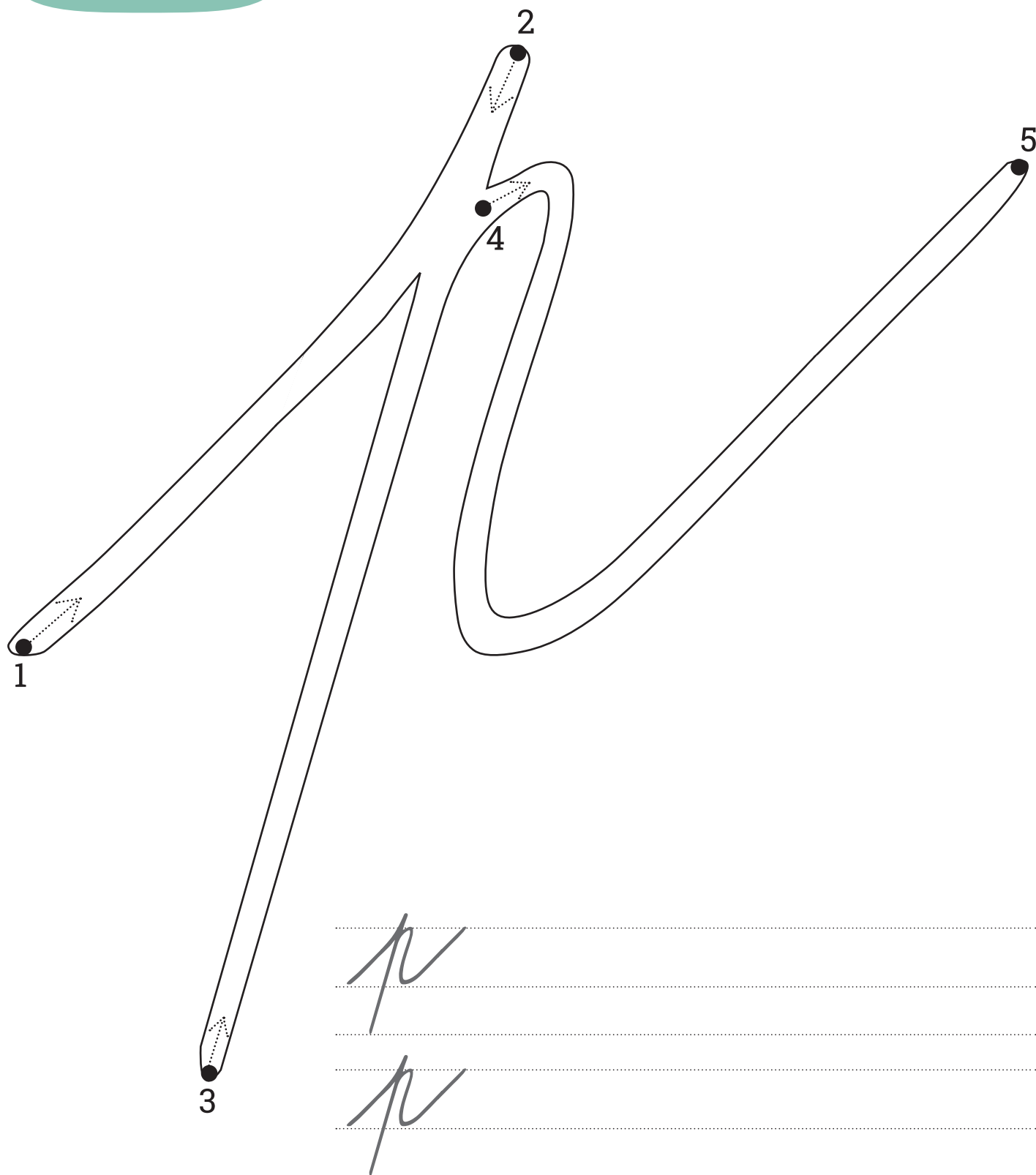
- Najdi v knížce obrázek, kde Ebi kouše klacek. Co ještě dalšího pes rád kouše? Přemýšlej!
- Najdi v knížce Ebinu oblíbenou hračku. S čím dalším si psi rádi venku hrají?
- Najdi obrázek, kde Ebi podává paníčkovi tlapku. Co všechno můžeme my lidé pejsky naučit? Znáš nějaké psí povely?
- Najdi obrázek, kde Ebi plave ve vodě. Umí všichni psi plavat, co myslíš?
- Najdi, na kterých obrázcích je Ebi mokrá. Co udělá pes, když vyleze z vody a je mokrý?
- Najdi obrázek, kde je Ebi spokojená. Kdy je pejsek spokojený? Jak to poznáme?
- Vymysli, kam by mohla jít Ebi na procházku. Namaluj ji trasu. Nezapomeň na to, že má ráda vodu!
- Pes jako je Ebi potřebuje alespoň hodinovou procházku. Vydržíš i ty hodinovou procházku? Vezmi si kuchyňský budíček a odměř si hodinu venku. Napiš nebo nakresli co všechno jsi za hodinu stihl ty? Třeba kam jsi došel, co zajímavého si potkal. Kolik psů jsi na své procházce zahlédl?

#### čtení s porozuměním

Přečtěte si s dítětem otázky. Nechte ho přemýšlet a odpovídat. Společně se v knížce přesvědčte, zda odpovědělo správně.

- Jaký má Ebi jazyk?
- Kde Ebi odpočívá?
- Na koho Ebi čeká?
- Co Ebi miluje?

# psaní



## Obtahování psacích písmen

Obtáhni napsané písmeno P podle čísel. Nejdříve to zkus prstem a pak pastelkou. Střídej různé barvy a písmeno bude duhové. Baví tě to? Popros někoho, kdo umí psát, ať ti předepíše další písmena.

Až procvičíš velké písmeno, napiš malá písmenka na řádky.

# psaní

## Opisování psacích písmen

Obtáhni napsané slovo.

Opiš (obresli) slova na řádky.



pes

pes plave

pes usiká

pes čeká

pes nese

psaní

## Opisování hůlkových písmen

Opiš (obresli) písmenka do rámečků a pak na řádky

P E S

--	--	--

E B I

--	--	--

P

E

S

E

B

I

## vyhledávání informací

**Pomozte dítěti rozšířit si obzory. Vyhledávejte v knihách, časopisech nebo na internetu.**

- Prohlédni si různá plemena psů. Roztříd' je na ty, které se ti líbí a které ne.
- Zjisti si něco o retrívrech. My jsme třeba zjistili, že retrívři mají rádi děti a vodu. Taky to, že pochází z Velké Británie. To je ostrov. Zkus se podívat na mapu. Velkou Británii najdeš vlevo od Evropy.

**Co dalšího tě zajímá?**

## 8 zajímavostí o retrívrech

1. Retřívři mají dobře nepromokavou srst. Proto se využívají při lovu kachen.
2. Srst retrívra se musí alespoň dvakrát týdně pořádně vykartáčovat.
3. Retřívř se může vycvičit, aby se stal psem vodičím a pomáhal slepým nebo hluchým lidem.
4. Výcvik trvá minimálně jeden rok.
5. Lze ho naučit také sundat část oblečení nebo zvednout spadlou věc.
6. V Čechách se věnuje výcviku retrívřů organizace Pomocné tlapky.
7. Dožívá se 12-15 let.
8. Má jemný stisk. Rodiny, které mají malé děti se nemusí bát, že by někoho stiskl zuby moc.

## vyrob si psí knížku


**Vytiskněte a rozstříhejte následující stránku.**

**Úkolem je číst a správně vybarvit části těla.**

**Vyrobte z jednotlivých stránek s dítětem knížku. Svázat ji můžete jednoduše sešívačkou nebo udělat dírky a spojit stužkou.**

**Nechte dítě, ať si knížku podepíše. Uvidíte, jakou radost bude z vlastní knížečky mít.**






**hlava**



**krk**



**tělo**



**přední nohy**



**zadní nohy**



**ocas**